

COMPRESORES HERMÉTICOS ROTATIVOS

ALTA / MEDIA TEMPERATURA. 220-240V/1ph/50Hz					R22
CÓDIGO REMLE	Modelo	Cil. cm3	Pot.frig. W	COP	Condensador
451.07.1800	SD122CV	12,2	2.040	2,96	17/400
451.07.1950	SD134CV	13,4	2.260	3,01	17/400
451.07.2130	SD145CV	14,5	2.480	3,04	20/400
451.07.2350	SD156CV	15,6	2.650	3,05	25/400
451.07.3100	SL193SV	19,3	3.250	3,05	35/450
451.07.3700	SL222CV	22,2	3.740	3,05	35/450
451.07.4210	SL253CV	25,3	4.210	2,95	35/450
451.07.5165	SHY33M	30,7	5.165	2,99	50/400
451.07.5990	SHW33T	35,7	5.990	3,01	50/400
451.07.7100	SHV33Y	41,7	7.100	3,04	50/450
451.07.8350	THU33W	48,8	8.350	3,15	60/450



ALTA / MEDIA TEMPERATURA. 220-240V/1ph/50Hz					R134A
CÓDIGO REMLE	Modelo	Cil. cm3	Pot.frig. W	COP	Condensador
451.07.0045	BSA645CV	6,45	692	2,35	6,5

* Los condensadores permanentes no están incluidos en el precio.



ALTA / MEDIA TEMPERATURA. 220-240V/1ph/50-60Hz					R134A
CÓDIGO REMLE	Modelo	Cil. cm3	Pot.frig. W	COP	Condensador
451.07.0050	BSA357DT	3,57	463	1,95	6,5
451.07.0055	BSA645DT	6,45	860	2,21	8
451.07.0060	BSD122DT	12,2	1.700	2,98	17

* Los condensadores permanentes no están incluidos en el precio.



ALTA / MEDIA TEMPERATURA. 220-240V/1ph/50Hz					R134A
CÓDIGO REMLE	Modelo	Pot.frig. W	COP	Condensador	
451.07.0017	WHP00930BSV	1.005	4,02	10/400	
451.07.0018	WHP01900BSV	1.965	4,15	15/400	
451.07.0019	WHP02830BSV	2.930	4,28	35/440	
451.07.0020	WHP03970BSV	4.160	4,25	35/450	
451.07.0021	WHP05100BSV	5.555	4,2	50/450	



ALTA / MEDIA TEMPERATURA. 220-240V/1ph/50Hz					R417A
CÓDIGO REMLE	Modelo	Pot.frig. W	COP	Condensador	
451.07.0025	WHP03900DCV	4.065	4,1	35/450	
451.07.0030	WHP05180DCV	5.310	4,04	50/450	
451.07.0035	WHP07140DCV	7.280	4,07	50/450	
451.07.0040	WHP1946DCC*	21.000	4,35	-	

* Compresor a 380V/3ph/50Hz.

COMPRESORES HERMÉTICOS ROTATIVOS

ALTA/MEDIA TEMPERATURA. 220-240V/1ph/50Hz					R407C
CÓDIGO REMLE	Modelo	Cil. cm3	Pot.frig. W	COP	Condensador
451.07.2320	CG433E	14,1	2.320	2,94	30/400
451.07.2780	CG6336	16,7	2.780	2,95	35/400
451.07.3280	CSL193CV	19,3	3.260	2,86	35/450
451.07.3550	CSL211CV	21,1	3.550	2,90	35/450
451.07.4300	CH933U	25,4	4.300	2,93	50/400
451.07.5250	CHY33M-U	30,7	5.250	2,93	50/450
451.07.6150	CHW33T	35,6	6.150	3,00	60/400
451.07.7150	CHV33Y	41,7	7.150	2,95	55/480
451.07.7690	CTHK33X	45,4	7.690	2,95	60/450
451.07.8200	CTHU33W	48,8	8.200	2,95	60/450

* Los condensadores permanentes no están incluidos en el precio.



ALTA / MEDIA TEMPERATURA. 220-240V/1ph/50Hz					R410a
CÓDIGO REMLE	Modelo	Cil. cm3	Pot.frig. W	COP	Condensador
451.07.2055	ASG088CV	8,8	2.055	2,76	30/400
451.07.2550	ASG108CV	10,8	2.550	2,77	35/400
451.07.3250	ASL135SV	13,5	3.200	2,90	35/450
451.07.3701	ASL155SV	15,5	3.700	2,90	35/450
451.07.4350	ASL180SV	18	4.350	2,90	35/450
451.07.5180	ASH218SV	21,8	5.180	2,90	60/400
451.07.6310	ASH264SV	26,4	6.310	2,85	50/450
451.07.6860	ATH280CV	28	6.860	2,88	60/450
451.07.7760	ATH325CV	32,5	7.760	2,85	60/450

* Los condensadores permanentes no están incluidos en el precio.

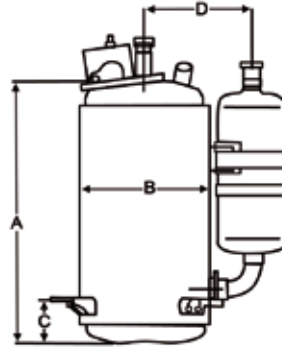


Datos facilitados bajo las siguientes condiciones: Temp. Evaporación +7,2°C Temp. Líquido 46,1°C
Temp. Condensación 54,4°C Temp. Gases de retorno 18,3°C
Temp. Ambiente 35°C



R22				
Modelo	Dimensiones (mm)			
	Altura Total	B	C	D
SD122CV	276,4	112,2	0	93
SD156CV	276,4	112,2	0	93
SL193SV	325,8	129,1	33,4	70
SL222CV	325,8	129,1	33,4	70
SL253CV	325,8	129,1	33,4	70
SHY33M***U	325,2	139,1	41,4	70
SHW33T***U	340,2	139,1	41,4	70
SHV33Y***U	385,7	139,1	41,4	70
THU33WC6-U	419,5	139,1	52,4	125

Dimensiones

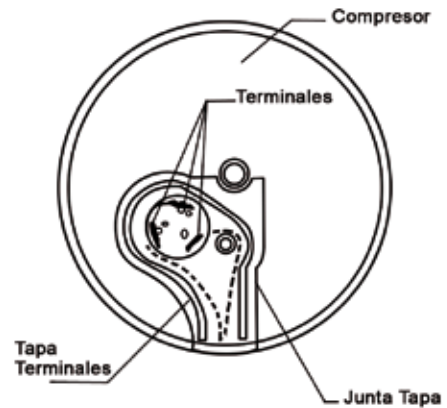


Condiciones ARI

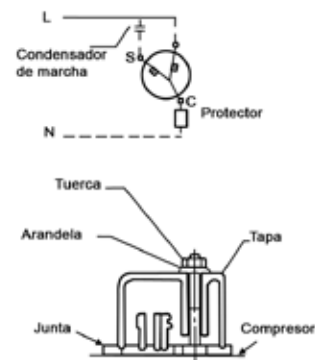
Temp. Evaporación	+7,2 °C
Temp. Condensación	54,4 °C
Temp. Ambiente	35 °C
Temp. Líquido	46,1 °C
Temp. Gases de retorno	18,3 °C

R134A				
Modelo	Dimensiones (mm)			
	Altura Total	B	C	D
BSA645CV	201	92	21	67

Esquema de Conexionado



R407A				
Modelo	Dimensiones (mm)			
	Altura Total	B	C	D
CG433E	289	118,6	33,4	63
CG633G	303	118,6	33,4	63
CH733H	317,2	129,1	41,4	70
CSL211CV	310,8	129,1	33,4	70
CH833U	317,2	139,1	41,4	70
CHY33M-U	340,2	139,1	41,4	70
CHW33T	354,6	139,1	41,4	70
CHV33Y	385,7	139,1	41,4	70
CTHU33W	419,5	139,1	41,4	70



R410A				
Modelo	Dimensiones (mm)			
	Altura Total	B	C	D
ASG088CV	294	118,6	33,4	63
ASG108CV-B7AT	294	118,6	33,4	63
ASL134SV	309,7	129,1	33,4	109
ASL155SV	309,7	129,1	33,4	109
ASL180SVC7LU	309,7	129,1	33,4	109
ASH218SV	329,2	140,1	41,4	125
ASH264SV	329,2	140,1	41,4	125
ATH280SV	388,7	140,1	52,4	125
ATH325CV	388,7	140,1	52,4	125